



SEŘAĎ ZVÍŘATA OD NEJMENŠÍHO PO NEJVĚTŠÍ PODLE JEJICH SKUTEČNÉ VELIKOSTI V PŘÍRODĚ.


1




2



3

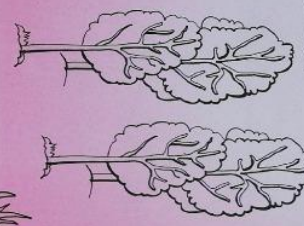



4



Nápady pro Aničku 

Kluci v lese pekne ridi.  
To nebudou komaridit!



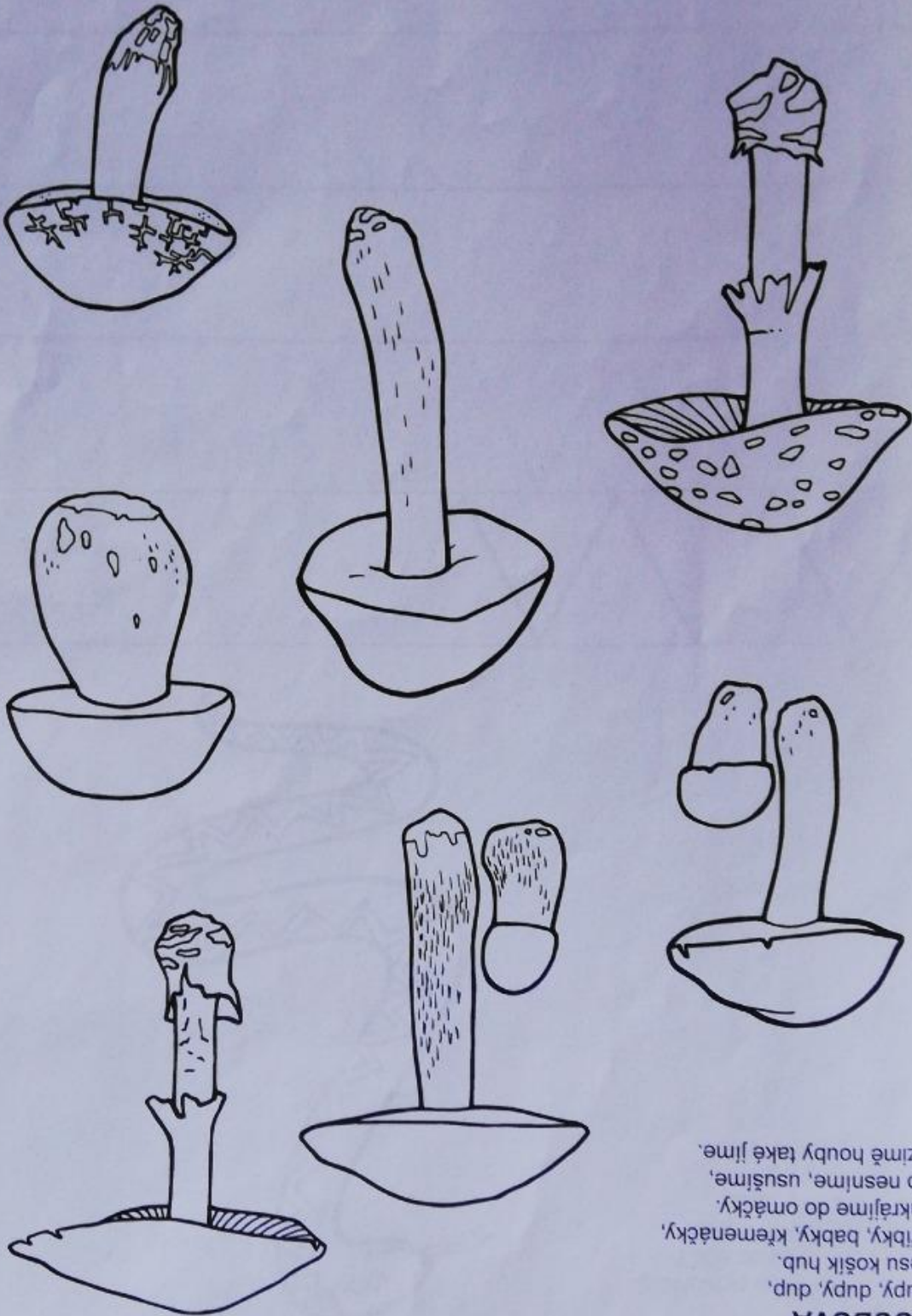
V dobre, kdy se vly staraly o srtika, zjstli lesn pán, že dva kluci nčí les.

- 1. Nastřijte obrázky z dohli raoy. Přetip jmi všecim, co kluci z nich – pomůžes tak les zachránit.
- 2. Opravený obrázek vybarvi.



## HOUBOVĚ

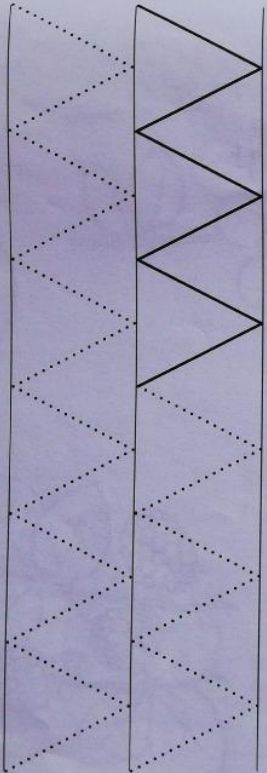
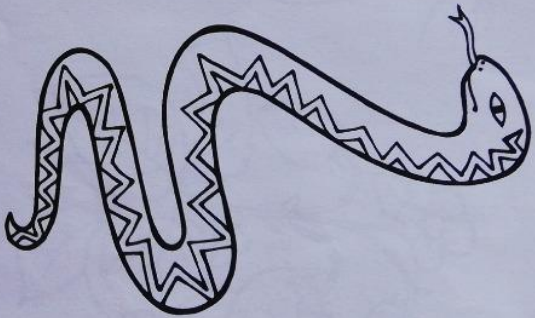
Dupy, dupy, dup,  
nesu košík hub,  
Hříbky, babky, křemenáčky,  
nakrájíme do omáčky,  
Co neslíme, usušíme,  
v zimě houby také jíme.



Pojmenuj houby na obrázku. Poznáš, které jsou jedovaté? Skrtni je. Jediné houby vybarvi.

## ZMIJE






Na louce hřeje se za sluníčka  
zmijs schoulená do klubíčka.  
Poznáme ji podle znaku,  
žada plná klikyháků.  
Na jazyku nosí jed,  
vyhni se jí proto hned!



Klikyháky, které má zmijs na zádech, nejprve nakresli prstům ve vzduchu a pak tužkou na jednotlivé řádky. Nakonec zmijs na obrázku vybarvi.

## CO JE TO?

V lese jsme je natrhali,  
mňam, to jsme si pochutnali.  
Doma všichni poznali,  
co jsme v lese misali.  
(borůvky)



Pojmenuj lesní plody na obrázku a vybarvi je. Co v lese neroste, škrtni!

Pojmenuj zvířátka v lese. Kolik je na obrázku hřibů? Spočítej šišky na stromech.  
Jak se jmenuje strom, na kterém je veverka a co na něm roste? Až spíšeš úkoly, obrázek vybarvi.

