



SPOJ JEDNOTLIVÉ VĚCI SE SMYSLEM,
KTERÝM SE O NICH MŮŽEŠ NĚCO DOZVĚDĚT...



ČISTĚ DOMA,
ČISTĚ VENKU




• Nejdříve vyřídíte a pojmenujete odpadky (nepotřebné nebo poškozené věci) a potom je čarou přičtete ke správným kontejnerům. Považuj spolu s dospělými doma a ve škole, jak by jste mohli ještě lépe třídit odpadky. Proč je to důležité? Co se děje s papírem do sběru dále? Jak se dá šetřit papírem.

ČÍM ZAČÍNÁ...



Říkej s rodiči, co na obrázcích vidíš. U každého slova řekni první hlásku, tedy tu, na kterou slovo začíná. Vymysli i další slova, která začínají na stejnou hlásku. Zkus vymyslet emoce, jména, předměty, hračky, zvířata, rostliny. Dokážeš spočítat, kolik mají slova slabik?





Vybarví obrázek se zdravou přírodou a dětmi, které přírodě neublíží.

NAŠE PLANETA NÁM UMOŽŇUJE ŽÍT, ALE MY SE K NÍ ČASTO NECHOVÁME TAK, JAK BYCHOM MĚLI A NAŠE MÍSTO K ŽIVOTU SI NIČÍME. KAŽDÝ Z NÁS PŘITOM MŮŽE PRO PŘÍRODU NĚCO UDĚLAT. ZAMYSLI SE A DOKRESLI NEBO NAPIŠ K OBRÁZKŮM V RÁMEČCÍCH DRUHOU VARIANTU, JAK BY SE VĚCI DALY DĚLAT OHLEDUPLNĚJI K PŘÍRODĚ.

TŘÍĎ ODPAD A RECYKLUJ.



AUTEM JEZDI CO NEJMÉNĚ.

NENIČ PŘÍRODU. NEUBLIŽUJ ZVÍŘATŮM ANI ROSTLINÁM.



NEPLÝTVEJ JÍDLEM ANI VĚCMI.

ŠETŘI VODOU. NENECHÁVEJ JI ZBYTEČNĚ TĚCT.



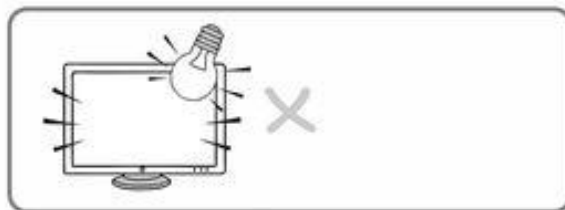
NEKUPUJ VĚCI NA JEDNO POUŽITÍ.

CHOĎ DO PŘÍRODY A POZNÁVEJ JI.



KUPUJ RADĚJI DOMÁCÍ POTRAVINY.

ŠETŘI ELEKTŘINOU.



Nápady pro Aničku