






Velikonoce

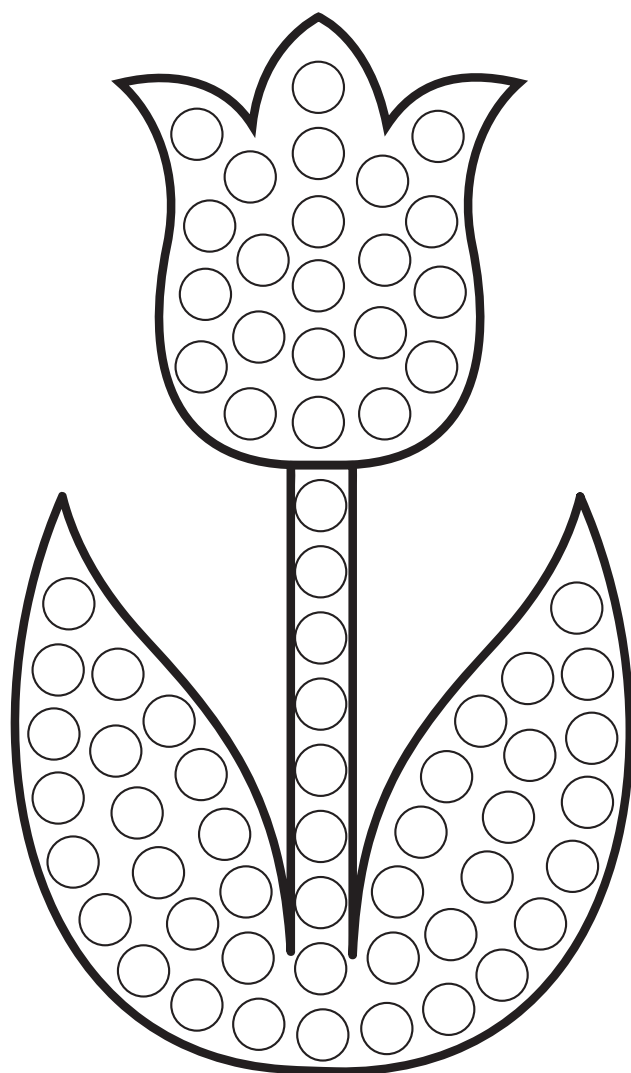


pracovní sešit pro předškoláky



Spoj k sobě poloviny kraslic, které na sebe navazují.



Fixem udělej tečku do každého kolečka.



Znáš tyto jarní kytičky? Zakroužkuj stíny kytiček odpovídající barvou.



TULIPÁN
červená



NARCIS
žlutá



FIALKA
fialová





SNĚŽENKA
modrá











SEDMIKRÁSKA
zelená







Vyznač tužkou správnou cestu, jakou se beránek dostane k trávě.







Spoj obrázek, který začíná na hlásku V.











Spoj obrázek s hláskou C, pokud ji slyšíš v názvu obrázku.










C




Podle počtu slabik ve slově, přiřaď číslo k obrázku.











Každé slovo má svůj rytmus dlouhé a krátké slabiky. Přiřaď ke každému obrázku ten správný.
Například: ko-šík = tečka čárka.









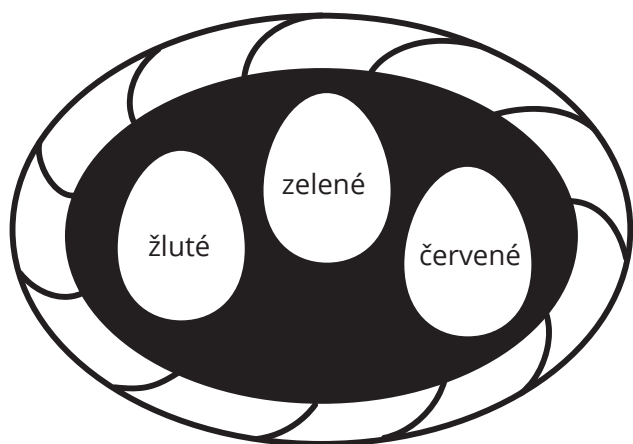

Spoj linie a nakresli kraslici.




Říkej, jaké obrázky jsou v řadě. Doplň nakonec obrázek, který bude logicky následovat.



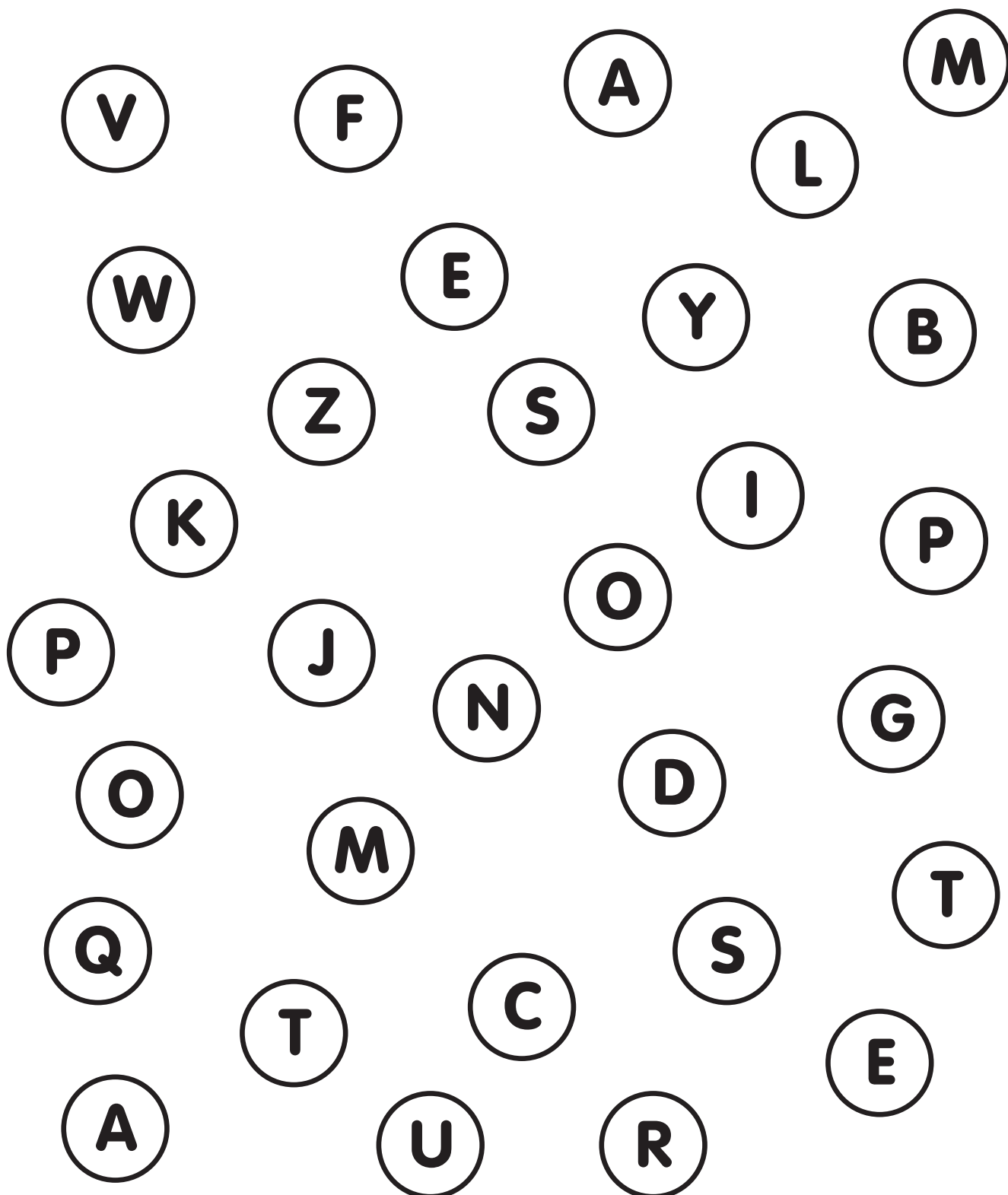
Kluk vykoledoval 3 barevná vajíčka: jedno žluté, jedno zelené a jedno červené. V jakém různém pořadí může kluk tyto vajíčka umístit do košíčku, aby měl pokaždé novou variantu? Všechny kombinace vajíček vybarvi a spočítej kolik si jich vymyslel.



Nejprve urči, jaká písmenka jsou ve slově. Písmenka, která se nachází ve slově vybarvi. Poté vybarvené kroužky s písmenky spoj čarou a utvoř slovo Velikonoce. Dbej na správné pořadí písmen.



VELIKONOCE



Přečti básničku sám nebo s maminkou. Všiměj si jak se slova rýmují.


Hody hody doprovody

Hody, hody, doprovody,

dejte  malovaný.

Nedáte-li, malovaný,

dejte aspoň bílý,



vám snese jiný.

(vejce, slepička)

Králíček

Běží  , v tlapičce má  ,

v něm barevná  , co mu dala  .


Koho potká, tomu praví, že mu přeje štěstí zdraví,

hezky se naň usměje,  mu zahřeje.


(králíček, košíček, vajíčka, slepička, srdíčko)

Vybarvi omalovánku.

VESELÉ VELIKONOCE




Seznam použitých slov



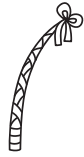
vejce



tulipán




ovce




pomlázka



narcis



beran



slepice



fialka



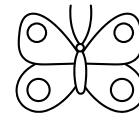
včelka



kuře



sedmikráska




motýl



kraslice




sněžěnka



lopatka



košík



zajíc



konev



Velikonoce



králík



tráva

NAŠE DALŠÍ PRODUKTY

Na našem eshopu najdete mnoho dalších zajímavých produktů pro vaše děti. Nabízíme širokou škálu sešitů a kartiček, které rozvíjí jejich dovednosti a navíc je i zabaví.

Co u nás najdete?

Obrázkové kartičky - podporující vývoj řeči, první slova, tvorbu vět i vyprávění


Pracovní sešity - k rozvoji slovní zásoby a myšlení, zrakového a sluchového vnímání

E-booky - Logopedie na doma pro rodiče

Pracovní listy - na rozvoj grafomotoriky, pravolevé orientace, představivosti a myšlení

Pro koho tvoříme?

- pro děti od 1,5 - 7 let
- pro mateřské školy
- pro logopedy a speciální pedagogy



Naše pomůcky jsou kvalitní a obsahují metodiku, která vám usnadní práci s kartami. Jsou tištěné na vizitkovém papíře. Některé produkty prodáváme také v elektronické verzi, pdf.

Veškeré produkty máme vyzkoušené při našich terapiích Logopedie s úsměvem a proto víme, že jsou skutečně nápomocné a děti u nich rády promlouvají.

Přejeme si, aby vám šla logopedie s úsměvem a s touto myšlenkou vše v našem e-shopu vzniká. A nabízíme široké spektrum obrázkových materiálů z naší dílny. Autorkou obrázků je Veronika Kašovská, grafička a web designérka. Autorkou metodik a návrhů produktů je Martina Kolmanová - klinická logopedka s celostním přístupem.

Náš e-shop najdete na adrese:

www.logopediesusmevem.cz

