

1 2
3 4

Určování následnosti

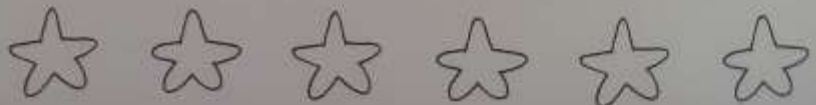
Očíslej obrázky ve správném pořadí od 1 do 4.
První obrázek je už očíslovaný.





1



Podářilo se ti udělat všechno správně? Jestli ano, pak můžeš vymalovat 4 hvězdičky!



Zrakové rozlišování, prostorová orientace. Dítě vybarvuje modře všechna políčka, kde je umístěn obrázek vpravo nahore, žlutě všechna pole, kde je umístěn obrázek vlevo dole, červeně políčka s obrázkem uprostřed.



DOMALIJ BERANKOVI KUDRLINKY.



Zrakové rozlišování. Dítě vyhledá a čarou spojuje dva stejné předměty.



LABYRINT



Najdi správnou cestu
medvídka k medu.

Tady nalep
samolepkul






Spočítej věci v každém
čtverci a správný počet
napiš na řádek.



У И



DOMALOVÁNKA TULIPÁN









Figura a pozadí. Dítě rozliší jednotlivé obrázky v rámečcích.



Dokresli a vybarvi obrázek kytičky.





Už umíš odečítat!

Zvířátka jsou po obědě. Přeskrtni u každého, co snědli, spočítej, co zůstalo, a zapiš to do bílého čtverce.

Bylo tam 8 kukuřičných klasů



Tom snědl 4



Kolik jich zůstalo?

Bylo tam 7 rybeček



Felix snědl 2



Kolik jich zůstalo?

Byla tam 4 jablka



Blesk snědl 3



Kolik jich zůstalo?

Bylo tam 9 oříšků



Zrzečka snědla 6



Kolik jich zůstalo?



PRO RODIČE

Děti mohou provádět jednoduché operace sčítání a odčítání s množstvím předmětů v domácnosti, během každodenních aktivit, jakými jsou úklid, rovnání knížek, nákupy apod.