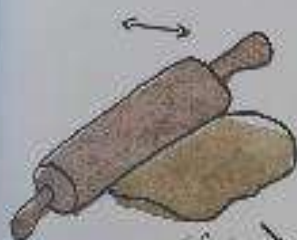


PŘÍRODNÍ PŘÍVĚŠEK

rozvíjíme kreativitu a hmat

Podle obrázků si vyrob přírodní přívěšek:



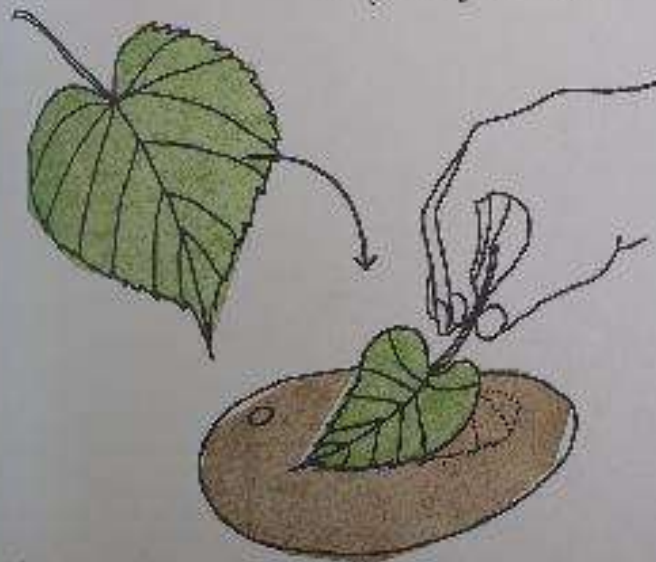
rozválejte
modelovací
hmotu



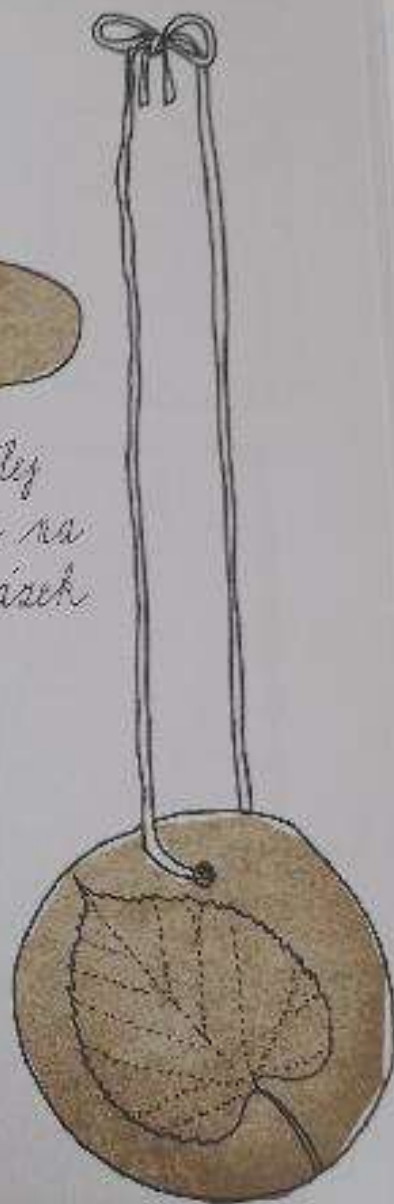
pomocí
skleničky
vytvořte dírkou



vytvořte
dírkou na
provázek



vložit do dířky nějaký list
nebo květ a poté seč
hmotu uschnout



Až hmota uschne,
provleč dírkou provázek
a přívěšek je hotov!