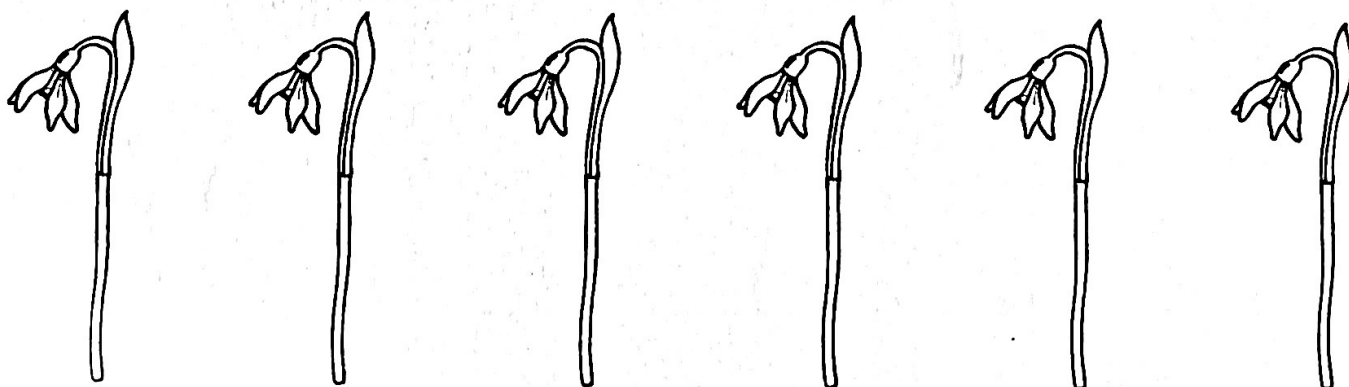
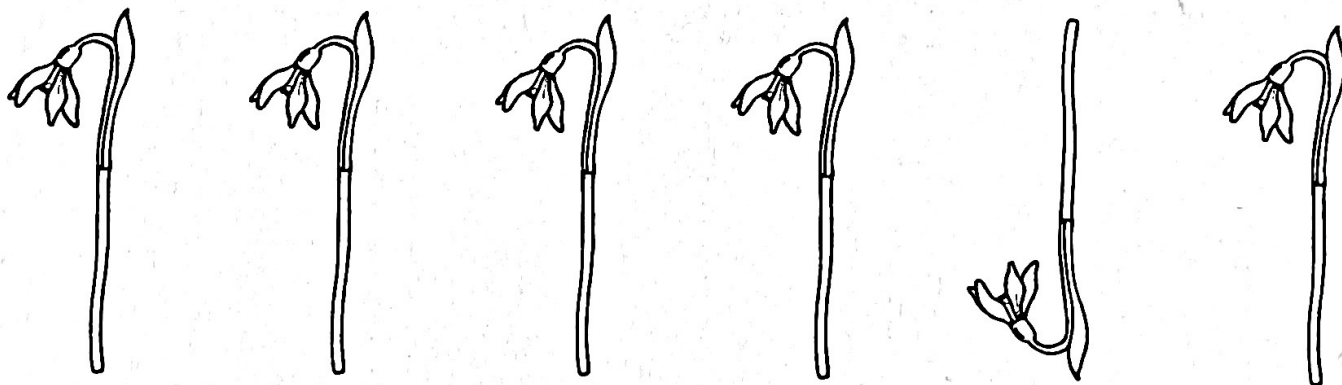
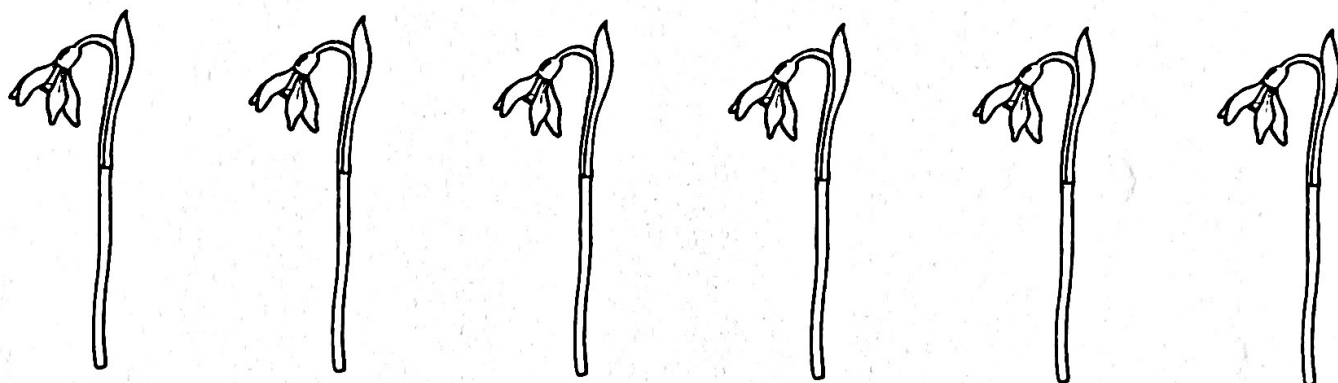
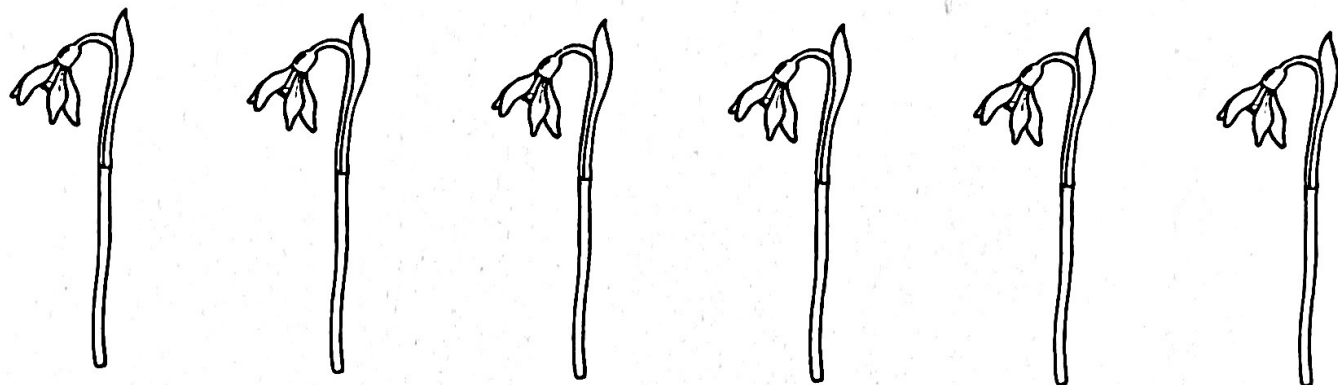


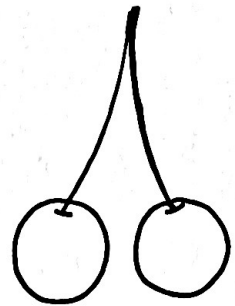

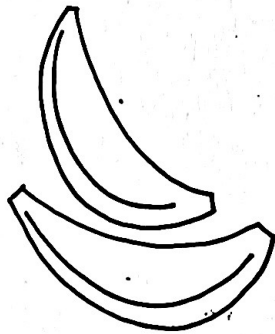
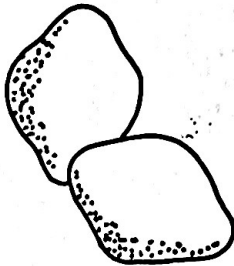


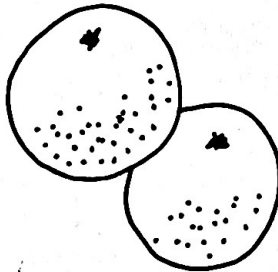
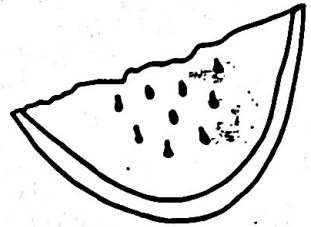




# Sněženky

Která kytička mezi ostatní nepatří a proč?  
Najdi ji a vymaluj nebo označ kroužkem



Škrtni to, co do řady nepatří. Ostatní obrázky vybarvi.  
SPOTRETEJ VŠECHNO ODDE

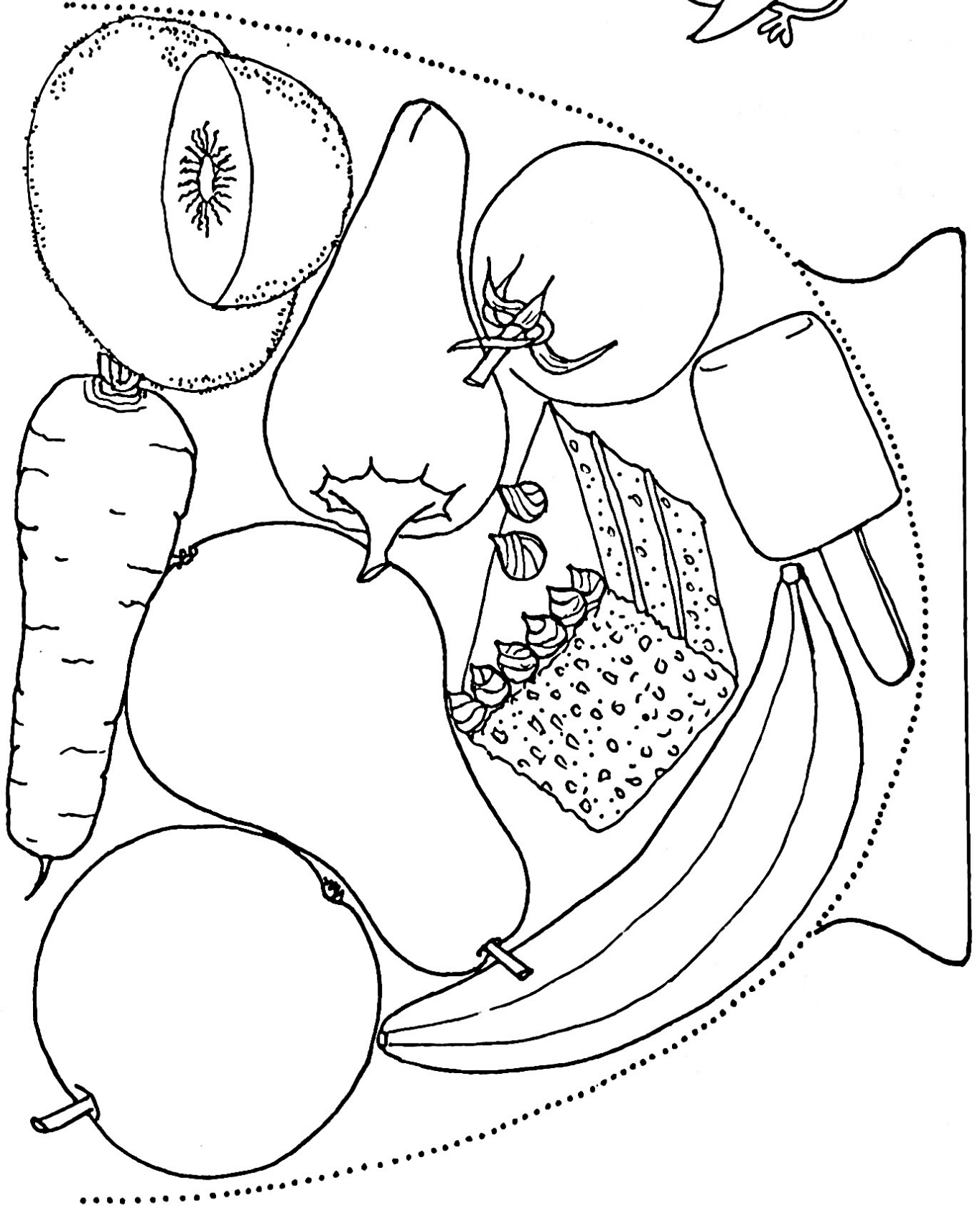



**Téma:** Září 2t - Pravidla ve třídě

**Úkol:** Děti si hrají ve školce. Co by děti na obrázku neměly dělat?



Co má Smíšek na svačnu?  
Mísu plnou vitamínů.

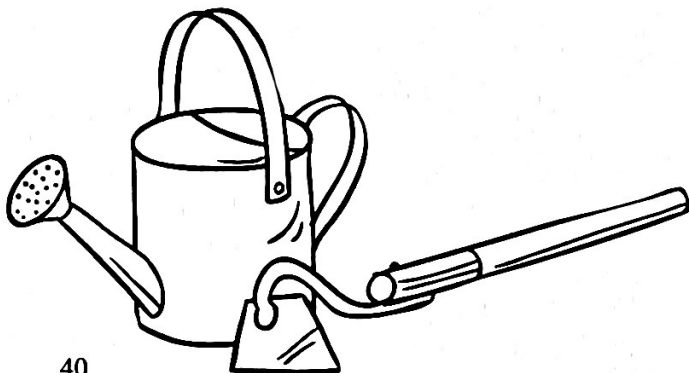


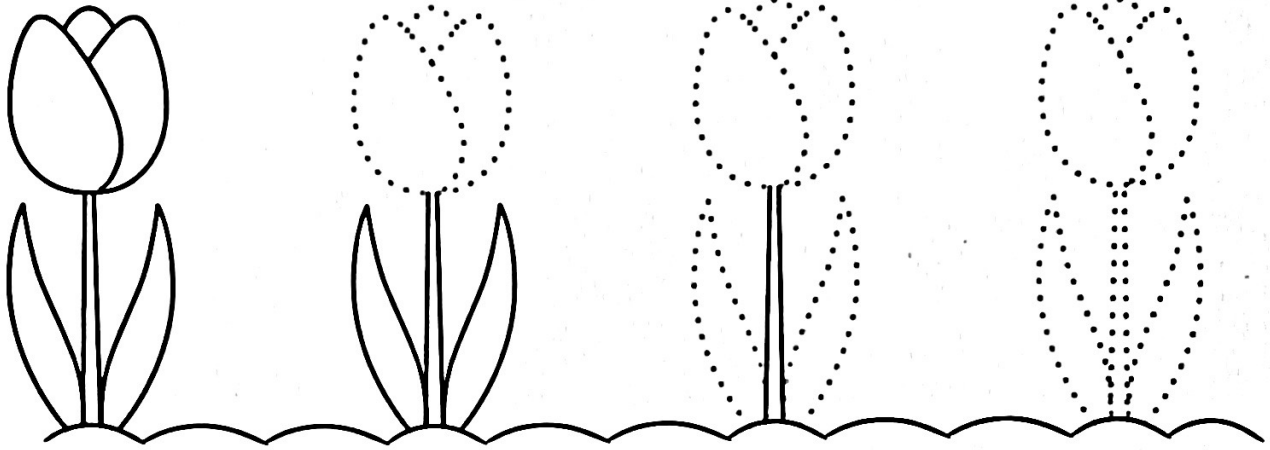


- ⊗ Když si Smíšek zacvičil, dostal velký hlad. Pojmenuj vše, co měl na svačinu.
- ⊗ Které z potravin na míse by neměl jíst moc často? Proč? Vybarvi je.
- ⊗ Které ovoce měl ke svačině? Vidíš v míse i zeleninu? Vybarvuj.
- ⊗ Podle naznačeného několikrát obtáhni mísu červenou pastelkou.

Babička se rozhodla, že na zahrádce zasadí kytičky. Děti jí chtěly pomáhat, protože to vypadalo jako velká zábava. Babička tedy dětem ukázala, jak se kytičky sází, aby pak mohly pracovat samy.




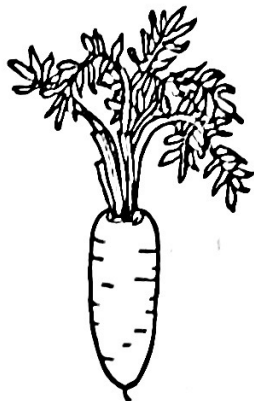
- Dokresli obrázky podle vzoru.
- Pomáháš také na zahrádce? Jaké práce se tam dělají?





Zahrádka je samý květ a plod,  
každá ruka přijde vhod.  
Všechno kolem kvete, voní,  
včelky pilně poletují.

**Hádky Smíškoví dej,  
zeleninu poznávej.**


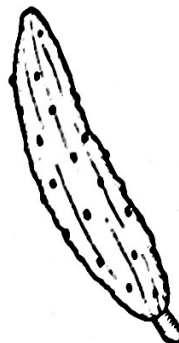

Zelená jsem, tráva nejsem.  
Červená jsem, květina nejsem.  
Sladká jsem, med nejsem.  
Kořen mám, strom nejsem.





Rozloupni mě od špiček,  
jsem jak ústa holčiček.  
Místo zoubků ve mně najdeš  
hrst zelených kuliček.



Patřím mezi zeleninu,  
dlouhá jsem a zbarvená,  
jak housenka zelená.



Pod kabátkem  
sukničky mám.  
Bez kabátku hned  
plakat začne svět.



- 🌀 Pojmenuj zeleninu na celé straně.
- 🌀 Z řad obrázků vybarvi jen ten, který je správnou odpovědí na hádanku.
- 🌀 Udělej výstavku některých druhů zeleniny. Řekni, která zelenina ti chutná nejlépe.

# JARNÍ KVĚTINY



Nejmenší děti obtahují celý obrázek postupně světle zelenou, žlutou a oranžovou pastelkou. Obkrouží také menší kruh s motýlkem uprostřed obrázku. Ostatní děti poznávají jarní kytičky. Listy vybarví světle i tmavě zelenou pastelkou, tulipány červeně, narcisy žlutě. Spočítají, kolik je tulipánů, narcisů, sněženek, bledulí. Kolik je kytiček celkem? Celý obrázek si domalují podle své nálady.